

جدول قيادة للهاتف الجوال

متابعة أهم مؤشرات سوق الهاتف الجوال
في تونس



- أفريل 2012 -

الفهرس

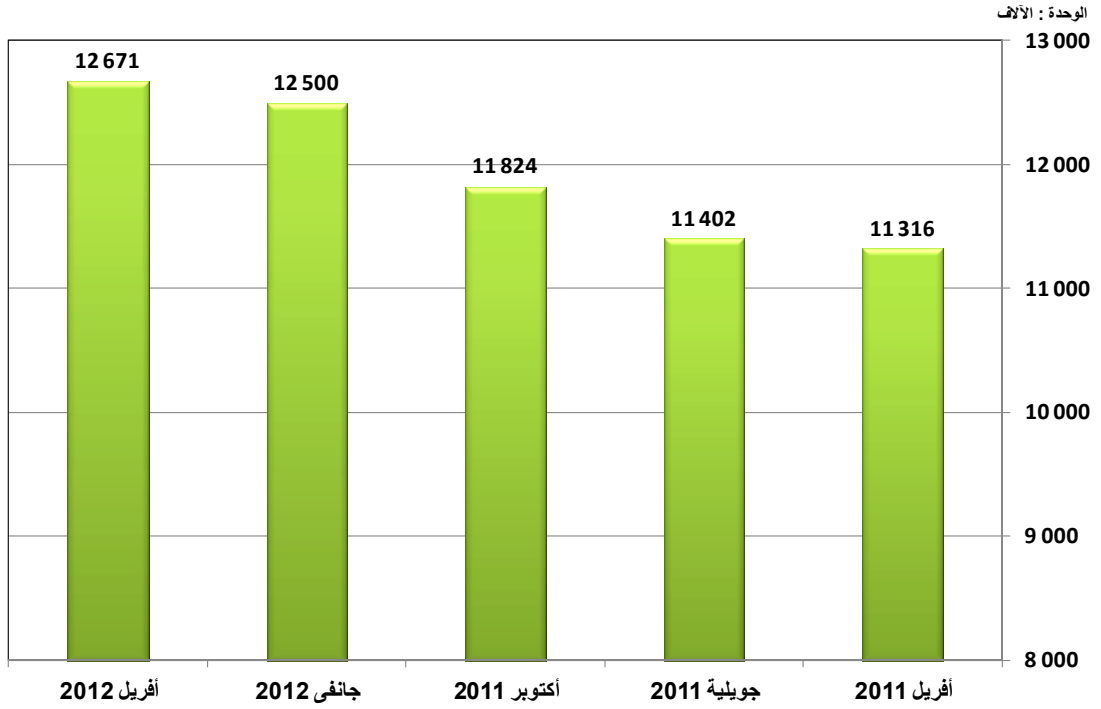
1. عدد الإشتراكات.....2
2. نسبة الكثافة.....4
3. الحصص في السوق.....5

1. عدد إشتراكات الهاتف الجوال

1.1. الوضعية في موفى أفريل 2012

الجملة	أورونج تونس	تونيزيانا	إتصالات تونس	عدد الإشتراكات
12 670 785	1 275 387	6 861 660	4 533 738	

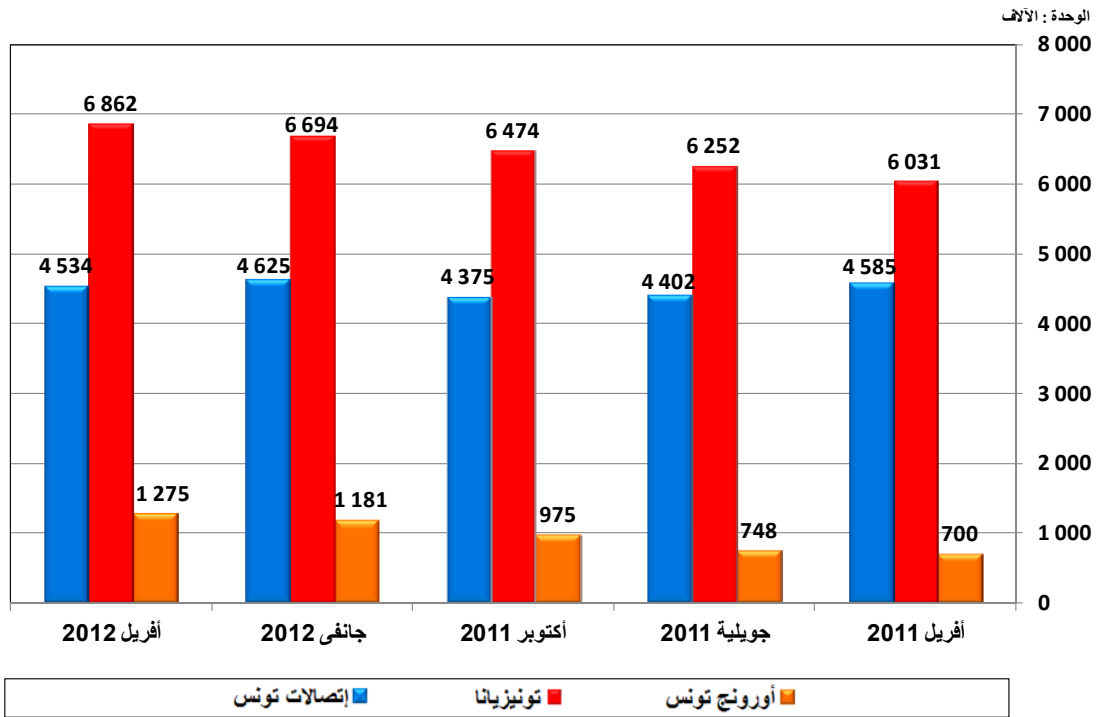
2.1. عدد الإشتراكات



3.1. التطور

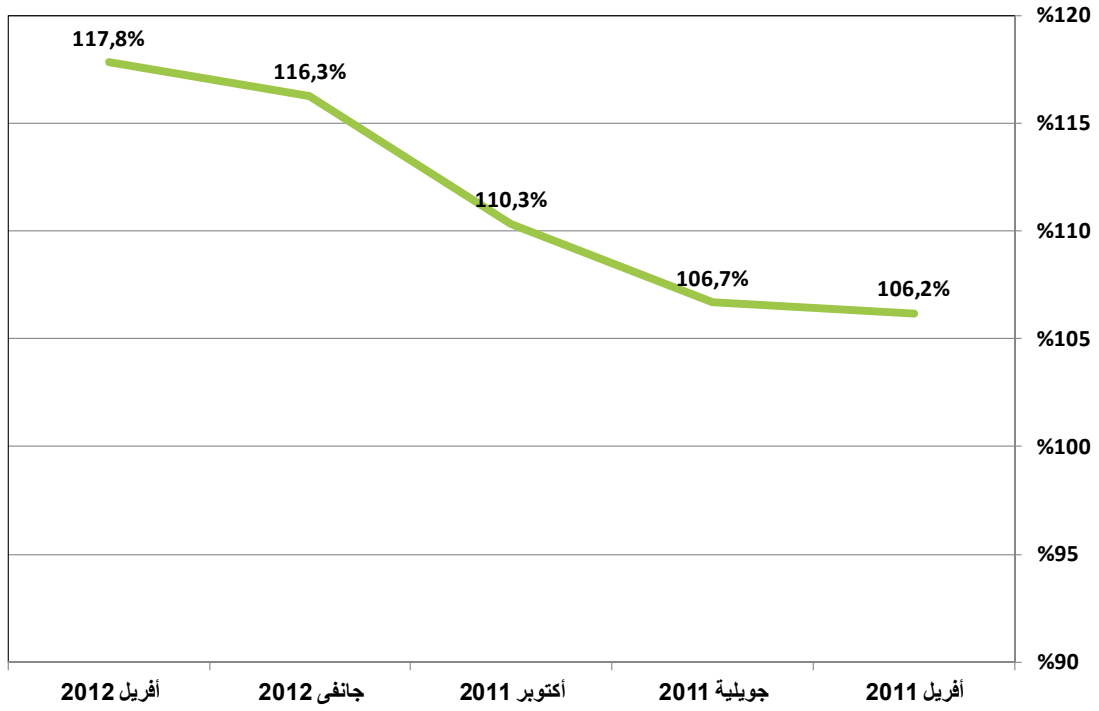
أفريل 2012	جانفي 2012	أكتوبر 2011	جويلية 2011	أفريل 2011	الشهر
12 670 785	12 499 721	11 824 109	11 401 773	11 315 878	عدد الإشتراكات
171 064	675 612	422 336	85 895	26 985	التطور الفصلي الصافي
%1,4	%5,7	%3,7	%0,8	%0,2	نسبة التطور

4.1. عدد الإشتراكات / مشغل



2. نسبة كثافة الهاتف الجوال

1.2. نسبة الكثافة

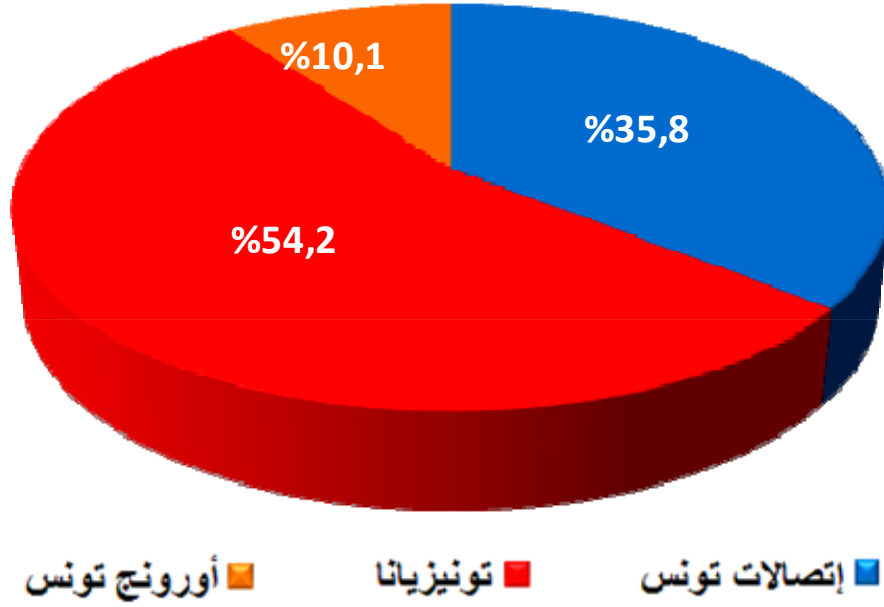


2.2. التطور

الشهر	أفريل 2011	جويلية 2011	أكتوبر 2011	جانفي 2012	أفريل 2012
نسبة الكثافة	106,2%	106,7%	110,3%	116,3%	117,8%
التطور الفصلي الصافي	-0,1%	0,5%	3,6%	6,0%	1,5%

3. حصص سوق الهاتف الجوال

1.3. حصة كل مشغل في موفى أفريل 2012



2.3. التطور

الشهر	أفريل 2011	جويلية 2011	أكتوبر 2011	جانفي 2012	أفريل 2012
إتصالات تونس	%40,5	%38,6	%37,0	%37,0	%35,8
تونيزيانا	%53,3	%54,8	%54,8	%53,6	%54,2
أورونج تونس	%6,2	%6,6	%8,2	%9,4	%10,1